

Product : Trend Micro Internet Security 2010, Trend Micro Internet Security Pro 2010

Operating System : Windows 7; Windows Vista; Windows XP - SP2, SP3

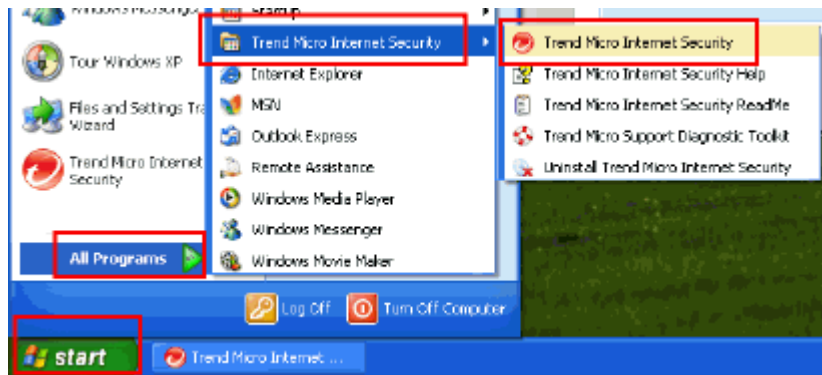
Pertanyaan : Bagaimana cara untuk mengubah details registered pada Trend Micro Internet Security saya?

Jawaban : Untuk mengubah details registered pada Trend Micro Internet Security atau Trend Micro Internet Security Pro anda, silakan lihat langkah-langkah di bawah ini:

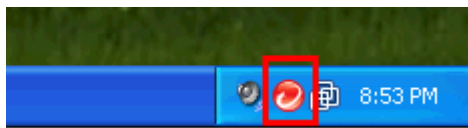
Catatan: Anda harus terhubung ke Internet untuk melakukan langkah-langkah berikut ini.

1. Buka konsol utama Trend Micro Internet Security dengan melakukan salah satu langkah berikut ini:

- Klik **Start > Programs** atau **All Programs > Trend Micro Internet Security > Trend Micro Internet Security**



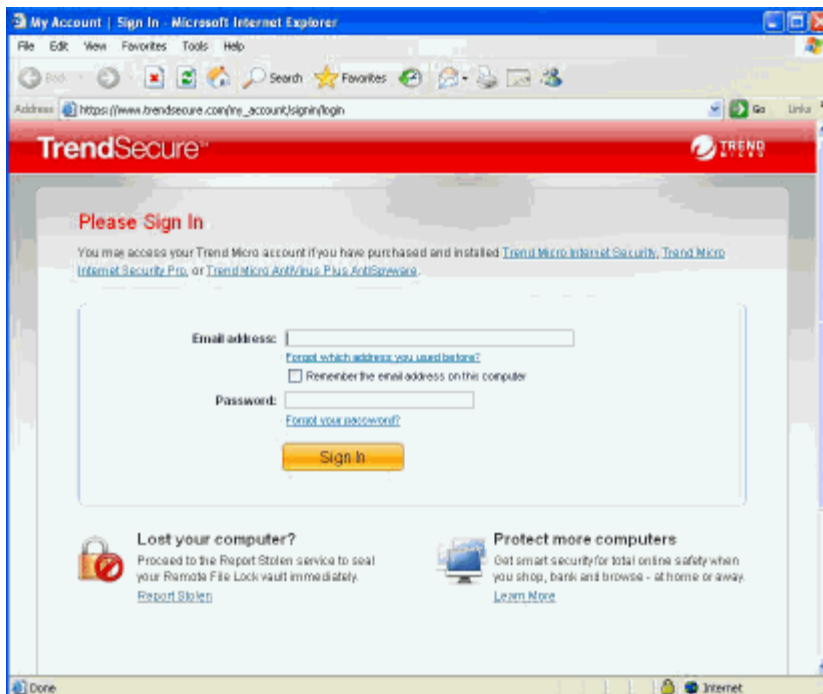
- Klik dua kali ikon Trend Micro Internet Security  sudut kanan bawah layar Anda.



2. Klik **Other Settings & Subscription > More Details**. Ini akan membuka halaman login TrendSecure.

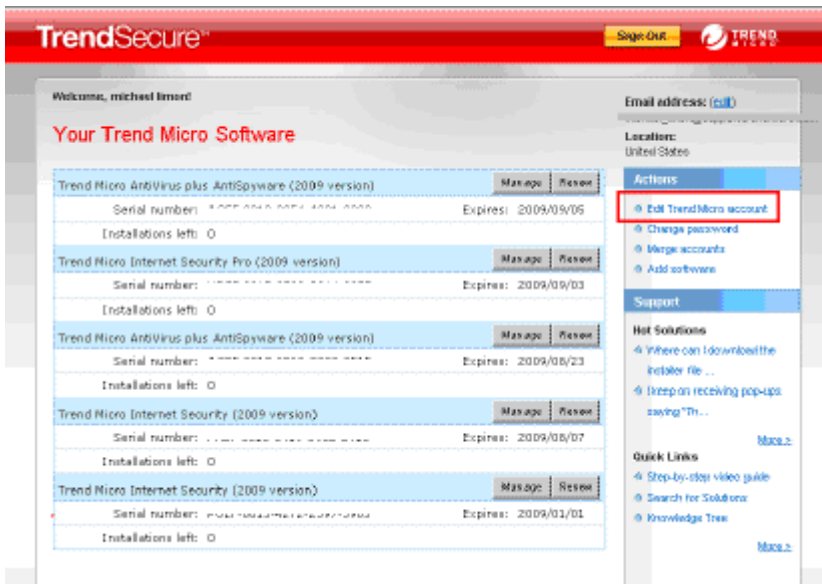


- Ketik alamat email dan sandi Anda yang telah terdaftar pada Trend Micro dalam bidang yang tersedia bagi Anda dan kemudian klik **Sign In**.



Catatan: Jika Anda lupa alamat email yang telah Anda daftarkan, klik **Forgot which address you used before?** Demikian pula, jika Anda lupa password yang Anda gunakan untuk alamat email klik **Forgot your password?**

3. Setelah berhasil login, klik **Edit Trend Micro account** di sudut kanan atas layar.



4. Ketika layar Edit Trend Micro Account muncul, pilih / jenis informasi yang ingin Anda ubah dan kemudian klik **OK**.

Edit Trend Micro Account ✕

Please note that changing your location here will also change this setting for all your Trend Micro software.

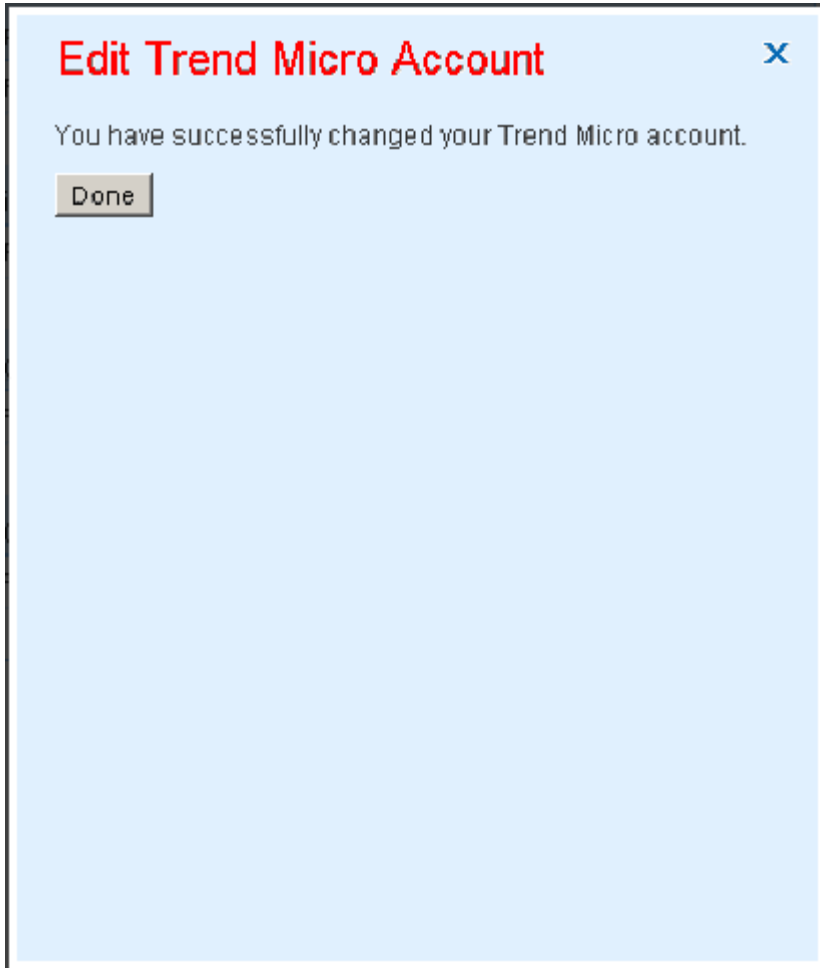
Salutation:
Mr. ▼

First Name:

Last Name:

Location:
United States ▼

5. Klik **OK** setelah Anda selesai.
6. Bila muncul layar konfirmasi untuk memberitahu Anda bahwa Anda telah berhasil membuat perubahan dalam rincian account Anda, klik **Done**.



* Jika mengalami masalah pada saat mengubah detail registered pada Trend Micro Internet Security, segera laporkan keluhan anda ke support@ampsecuretech.com.