

USER MANUAL



System Tuner

TREND MICRO
Internet Security Pro

By:

PT. Amandjaja Multifortuna Perkasa



DAFTAR ISI

- 1. PENJELASAN**
- 2. MANFAAT SYSTEM TUNER**
- 3. PERSIAPAN TUNE-UP**
- 4. MENJALANKAN SYSTEM TUNER**
- 5. PENGATURAN ADVANCE TUNE-UP**
- 6. MENGEMBALIKAN SETIAP PARUBAHAN YANG DIBUAT OLEH SYSTEM TUNER**

1. PENJELASAN

System Tuner mengoptimalkan kinerja komputer dan membantu melindungi privasi Anda di Internet. Setelah melakukan analisa di komputer, system tuner akan menghasilkan daftar perubahan yang telah direkomendasikan. aturlah System Tuner Anda sebelum membuat perubahan.

2. Manfaat System Tuner

- **Disk Space**
System Tuner memeriksa ruang disk yang dapat diperoleh kembali didalam folder temporary, Recycle Bin, dan lokasi lainnya. Agar Anda dapat mengembalikan dan menyimpan lebih banyak program dan file.
- **Program Startup**
System Tuner memberikan daftar dan layanan secara otomatis pada semua program ketika Windows dibuka. Dalam hal ini System Tuner dapat menghapus secara otomatis pengaturan yang membuat program-program yang tidak diinginkan, dan layanan yang tidak diperlu. Perangkat lunak keamanan harus tetap berjalan dalam memori komputer anda. Namun, komputer dengan memori terbatas dan terlalu banyak menjalankan program dapat memperlambat komputer atau menjadi tidak responsif.
Untuk membantu mencegah masalah startup System Tuner secara otomatis dapat menemukan dan menghapus pengaturan autostart yang menunjukan pada file tersebut menjadi hilang. Jika Anda benar-benar memahami bagaimana Windows itu bekerja, dan Anda juga dapat memilih untuk menghapus dan mengatur autostart lainnya.
- **System Registry**
System registry berisikan tentang semua file Windows dan pengaturan program.yaitu entri yang tidak digunakan, rusak, atau masukan cluttering registri yang tidak valid dapat mempengaruhi stabilitas dan kinerja komputer Anda. Kadang-kadang mereka bahkan dapat mencegah anda untuk menginstal aplikasi atau memulai Windows .
Kelebihan System Tuner dapat menemukan dan menghapus entri registri yang tidak dibutuhkan.
- **Internet Privacy**
Situs-situs Web menggunakan file teks kecil yang disebut cookie untuk menyediakan materi yang disesuaikan dengan konten dan layanan. browser history memungkinkan Anda dengan mudah mengunjungi website. Namun, seseorang juga dapat menggunakan informasi tersebut untuk mengidentifikasi dan menganalisis komputer anda dan apa yang Anda lihat di Internet.
Untuk membantu melindungi privasi ini, System Tuner dapat menghapus cookie browser dan history.
- **Perangkat Lunak Histories**
Untuk membantu mencegah spyware yang mengumpulkan informasi tentang komputer Anda, System Tuner dapat menghapus daftar file yang baru dibuka oleh Windows, software Microsoft Office, media player, Windows search, dan program lain seperti

Adobe Acrobat Reader. Dalam Hal ini System tuner dapat menghapus daftar file atau program yang baru dibuka dari menu Start Windows.

- Instant messaging privacy

Untuk membantu menjaga privasi online Anda, System Tuner dapat menghapus history chat, file yang baru dibuka, daftar file yang didownload, transaksi log, dan informasi lainnya yang dihasilkan dalam penggunaan Windows Live (MSN) Messenger, AOL Instant Messenger, dan Yahoo! Messenger.

3. Persiapkan Tune-Up

Secara default, sistem akan memulihkan ruang disk, membersihkan system registry, dan menghapus cookie browser web dan catatan history. Dalam Hal ini System Tuner dapat mematikan program startup yang tidak terpakai atau menghapus cookie browser web, chatting histories, dan catatan lain yang dihasilkan selama menggunakan komputer untuk membantu melindungi privasi Anda.

4. Menjalankan System Tuner

Ada beberapa langkah untuk memulai System Tuner pada komputer anda:

4.1

Buka Main Console
Klik tombol
Windows **Start** >
pilih **All Programs**
> **Trend Micro**
Internet Security
Pro > **Trend Micro**
Internet Security
Pro > **Klik Pro**
Features
Disisi paling bawah



4.2

Trend Micro Internet Security Pro Features

Klik Icon gambar **System tuner**



4.3

System Tuner akan membuat semua perubahan setiap kotak yang dicentang, untuk menyesuaikan pengaturan tersebut sebelum melakukan tune-up. Untuk menambah pengaturan anda bisa klik **Disk space**, **starup program**, **System Registry**, **Internet Privacy**, **Software Histories**, **Instant Messaging Privacy**.

Klik pada **Perform Tune-Up** untuk memulai tune-up Dan klik **Cancel** untuk membatalkan.



4.4

Proses Tune-Up komputer dengan System Tuner Trend Micro Internet Security Pro.



4.5

Setelah menyelesaikan tune-up pada komputer anda, System Tuner menampilkan daftar perubahan yang telah dibuat.



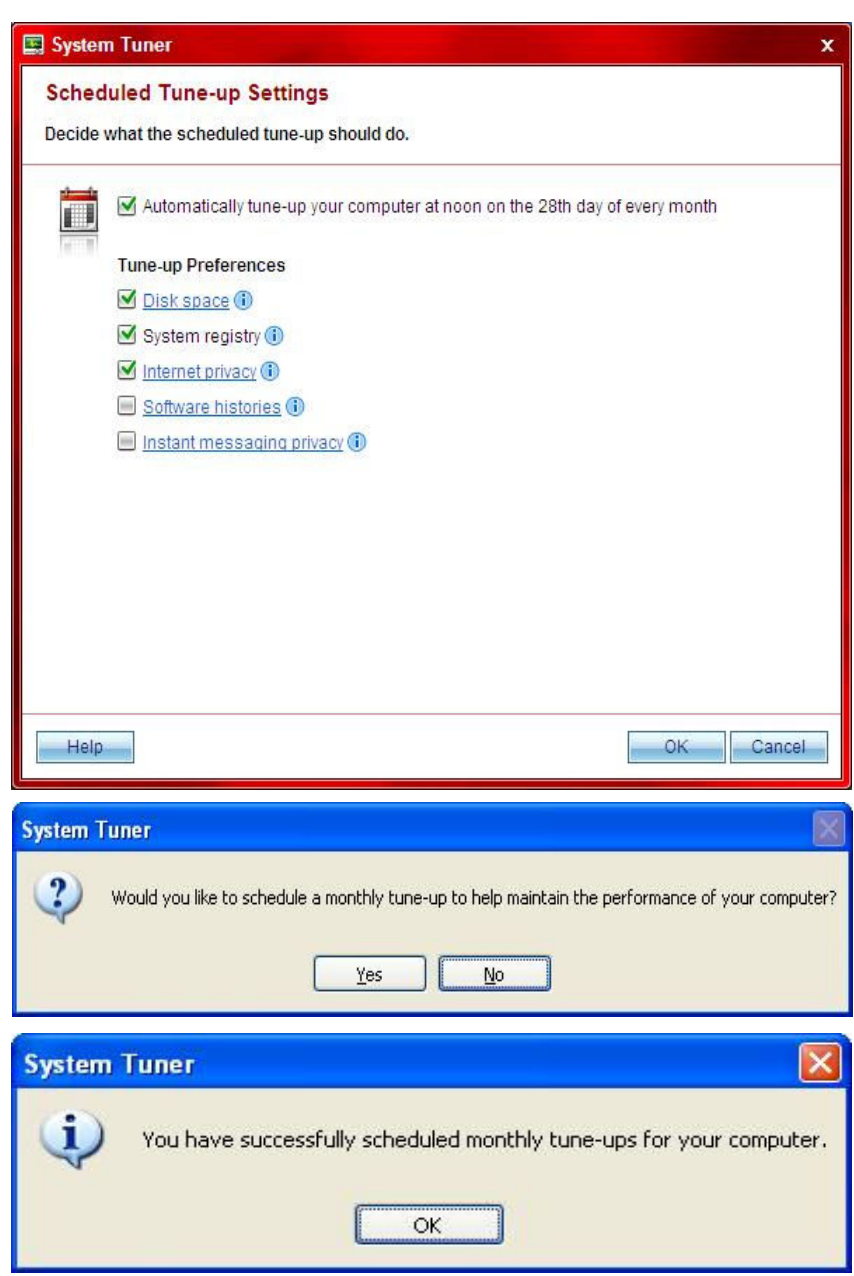
4.6

System Tuner dapat secara otomatis melakukan tune up pada komputer sebulan sekali. Pada **System Tuner** Klik **Schedule Tune-up** untuk memutuskan apakah Anda ingin System Tuner melakukan tune up komputer Anda sebulan sekali? Beri centang pada **Automatically tune-up your computer at noon on the 28th day of every month**. Kemudian klik **OK**

Atau mengatur terlebih dahulu pada setiap pengaturan pada System Tuner dengan klik nama deskripsi tersebut

akan tampil message pilih **Yes**

klik **OK**

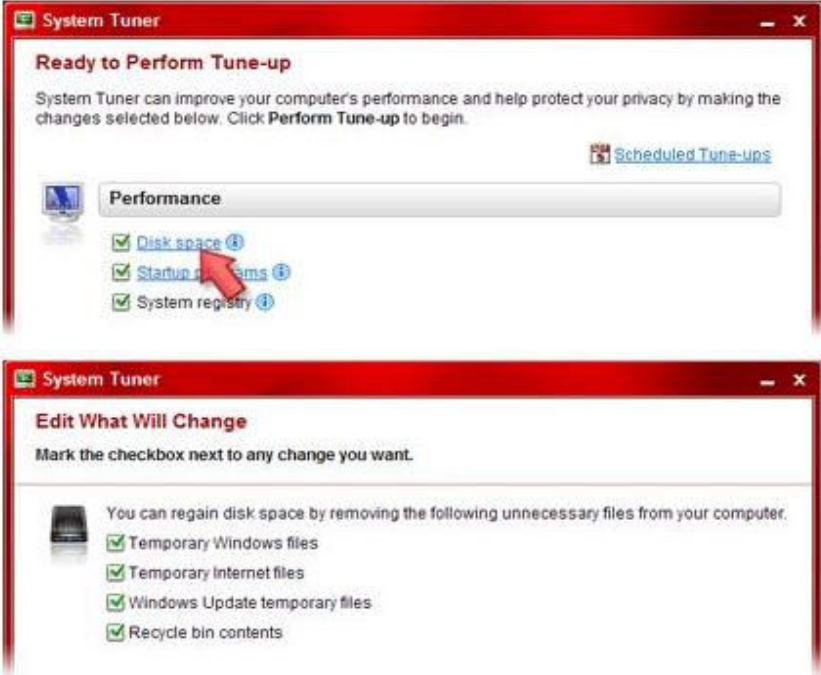


Catatan:

System Tuner tidak dapat memodifikasi read-only, file yang sedang digunakan, atau file yang tidak memiliki izin untuk berubah.

Untuk memperbaiki file yang tidak berubah oleh tune-up, cobalah restart komputer Anda sebelum menjalankan System Tuner lagi. Ketika login ke komputer Anda, pastikan untuk menggunakan account dengan **hak akses administrator**.

5. Pengaturan Advanced Tune-up

<p>5. Klik pada Setiap nama atau deskripsi masing-masing kotak, centang Performance dan Privacy untuk menyesuaikan perubahan yang akan dibuat System Tuner.</p>	
---	--

<p>Disk Space</p>	<p>System Tuner memulihkan disk di tempat-tempat berikut:</p> <ul style="list-style-type: none"> • Temporary Internet Files Untuk menampilkan mereka lebih cepat. Browser web Anda menggunakan salinan lokal dari halaman Web tersebut. • Recycle Bin folder desktop ini memungkinkan untuk memulihkan file yang telah dihapus. • Temporary Files Windows dan program lainnya menyimpan file sementara, kebanyakan program tersebut secara otomatis menghapus file-file sementara, tapi beberapa tidak meninggalkan file tersebut setelah menghadapi masalah. • Windows Update Files Setelah selesai Update untuk sistem operasi Microsoft dapat meninggalkan beberapa file yang tidak perlu. System Tuner dapat menghapus file-file tersebut untuk memulihkan ruang disk.
--------------------------	--

<p>Program Startup</p>	<p>System Tuner memberikan daftar dan layanan secara otomatis pada semua program ketika Windows dibuka. Dalam hal ini System Tuner dapat menghapus secara otomatis pengaturan yang membuat program-program yang tidak diinginkan, dan layanan yang tidak diperlu.</p>
-------------------------------	---

<p>System Registry</p>	<p>System Tuner memeriksa entri yang rusak atau tidak valid pada system registry berikut ini:</p> <ul style="list-style-type: none"> • Shared DLL Jika beberapa program Shared DLL entri yang rusak maka dapat mempengaruhi beberapa dari Shared DLL. • Help File Program ini menggunakan path untuk menemukan file bantuan. • HTML Help File Program ini menggunakan jalur untuk mencari bantuan file HTML. • App Paths kerusakan aplikasi hasil dari menghapus program yang tidak benar dapat menjadikan aplikasi tidak bekerja. • Penghapusan instalasi Kerusakan program ketika uninstall atau uninstaller program lainya akan menyebabkan masalah pada saat menjalankannya dengan menggunakan cara pintas dalam menghapus perangkat lunak atau menggunakan Windows Add / Remove Programs fitur. • ARP Cache Bagian dari registry ini berisikan informasi tentang program-program di Add / Remove Programs fitur, akan tapi kadang-kadang dapat berisi juga sisa-sisa pada program yang telah dihapus. • Current User Environment Variabel ini menunjukan, seperti variabel % Path% (yang mendefinisikan dimana perintah dapat menemukan file executable), berlaku untuk orang yang menggunakan komputer. • Local Machine Environment Variabel ini menunjukan, seperti variabel %Path% (yang mendefinisikan dimana perintah dapat menemukan file executable), berlaku untuk semua orang menggunakan komputer ini. <p>System Tuner akan menghapus entri yang tidak terpakai dan tidak dapat menyesuaikan pilihan.</p>
-------------------------------	--

Internet Privacy	<p>System Tuner dapat membantu melindungi privasi Anda di Internet dengan menghapus data sebagai berikut:</p> <ul style="list-style-type: none"> • Cookie Untuk membuktikan atau mengidentifikasi komputer anda, Website menggunakan file teks kecil untuk memberikan materi yang bersifat pribadi. <p>Catatan: System Tuner tidak mengidentifikasi daftar cookie sebagai " trusted " atau " unwanted" oleh Trend Micro Internet Security Pro.</p> <ul style="list-style-type: none"> • Browser Histories Browser web menyimpan catatan situs. Membuat orang lebih mudah untuk membuka ulang. • "AutoComplete" record Browser web Anda tetap dapat mengingat alamat email, password, nomor rekening, dan kepercayaan lainnya untuk System Tuner membantu membuka situs Web anda agar tetap aman dan lebih cepat. • Google Toolbar History Google Toolbar dapat melacak alamat IP, cookie dari situs web yang telah dikunjungi, dan informasi lainnya. <p>Selama tune-up dijalankan, System Tuner secara otomatis menghapus semua cookie yang dipilih dan catatan history browser untuk membantu mencegah orang lain dari pemantauan kegiatan Anda di Internet.</p>
-------------------------	--


Software Histories	<p>Untuk membantu mencegah dari spyware yang bias mengumpulkan informasi tentang komputer Anda, System Tuner dapat menghapus daftar file yang telah dibuka oleh program-program berikut:</p> <ul style="list-style-type: none"> • Windows • Windows Search • Microsoft ® Office • Media player • WinZip • Adobe Acrobat Reader TM • Paint Shop Pro <p>Selain itu, System Tuner dapat menghapus daftar file dan program yang telah dibuka dari tombol menu Start Windows. Hal ini dapat mengembalikan default tombol Start menu daftar juga.</p>
---------------------------	---

<p>Instant Messaging Privacy</p>	<p>Untuk membantu menjaga privasi online Anda, System Tuner dapat menghapus informasi pribadi yang disimpan oleh Windows Live (MSN) Messenger, AOL Instant Messenger, dan Yahoo! Messenger:</p> <ul style="list-style-type: none"> • Windows Live (MSN) Messenger • History chatting • AOL • Daftar file download • Recent screen name • Yahoo! Messenger • Transaksi log • Pengguna profil <p>Undoing a-Tune up</p> <p>Anda tidak dapat sepenuhnya membatalkan semua perubahan yang dilakukan oleh System Tuner. Misalnya, Anda tidak dapat memulihkan file yang telah dihapus, cookie, atau browser entri history. Namun, Anda dapat memulihkan registri masukan yang sudah rusak, variabel lainnya dan pengaturan autostart..</p>
---	--

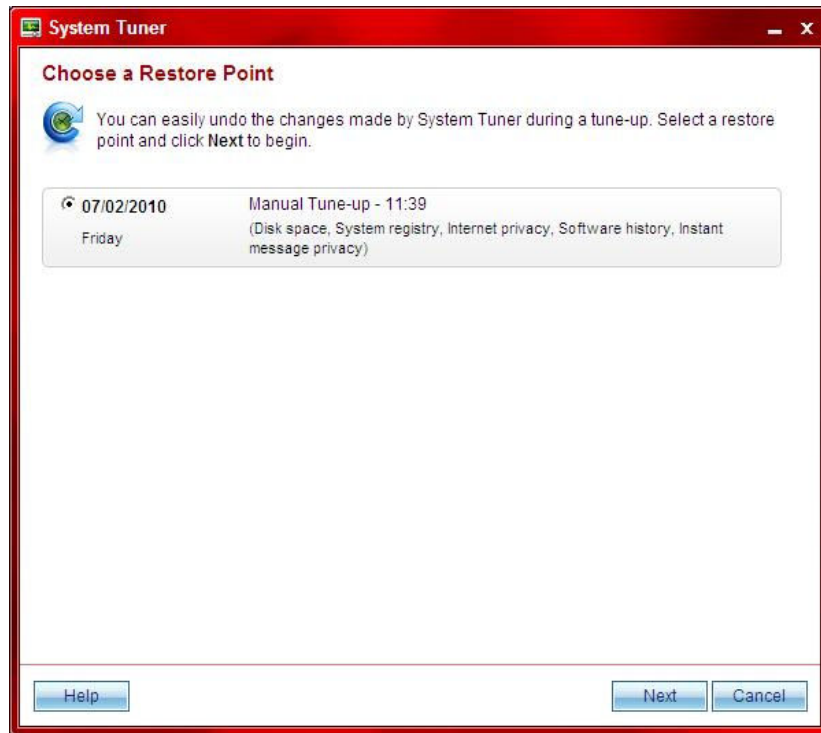
Catatan:

Apabila Anda tidak bisa mendapatkan kembali sistem pengaturan lama, pada System Tuner setelah tidak berhasil menyelesaikan-tune up. Cukup ikuti petunjuk sederhana di bawah ini untuk mengembalikan setiap perubahan yang dibuat oleh System Tuner.

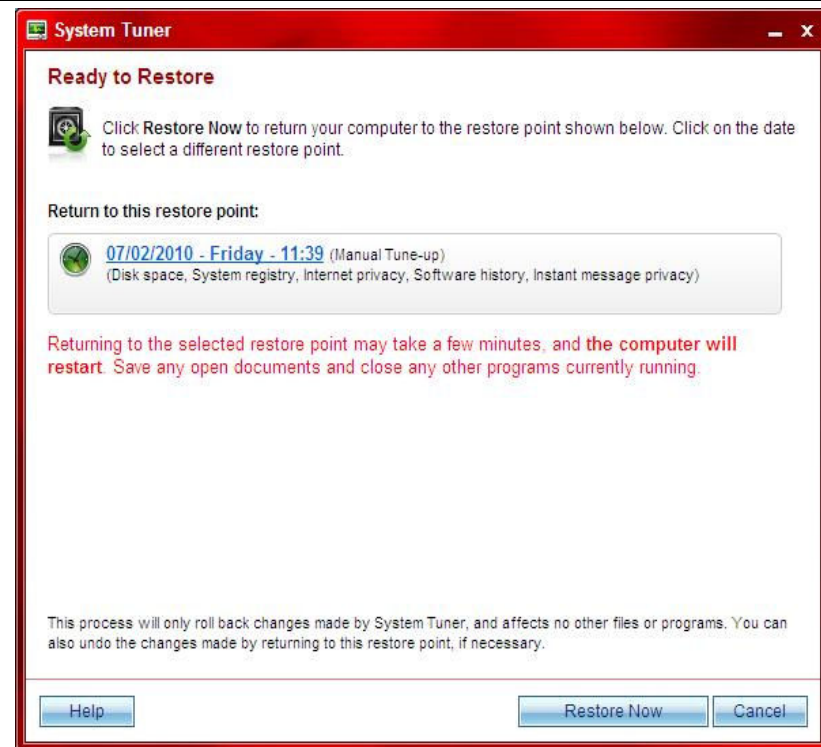
6. Mengembalikan setiap perubahan yang dibuat oleh System Tuner

<p>Buka System Tuner dan klik Go back to a previous restore point di dekat pojok kiri bawah jendela.</p>	
---	--

Pilih restore point dari daftar dan Klik **Next**.



Klik, **Restore Now** kemudian klik OK ketika diminta untuk mengkonfirmasi keputusan Anda.



* Jika mengalami masalah pada saat Setting System Tuner Trend Micro Internet Security Pro, segera laporkan keluhan anda ke support@ampsecuretech.com