

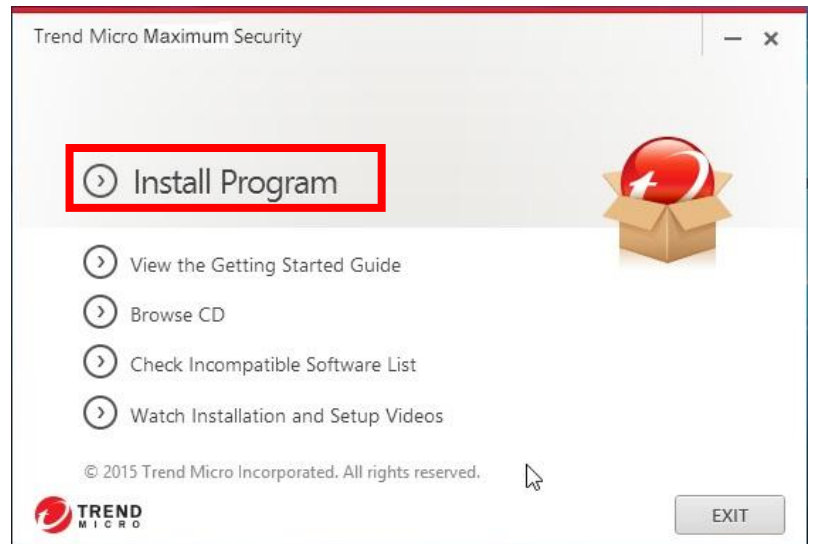
USER MANUAL



Instalasi Trend Micro Titanium Maximum Security 2016

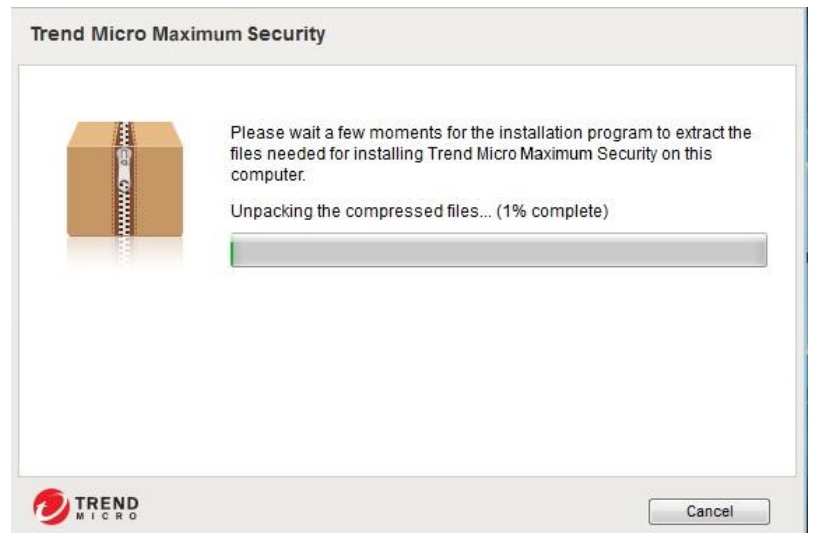
CARA PERTAMA

1. Masukkan CD/DVD Trend Micro Titanium Maximum Security (TTMS) anda. Tunggu sampai layar Trend Micro Titanium Maximum Security pertama muncul. Untuk melanjutkan instalasi silahkan klik tombol **[Install Program]**

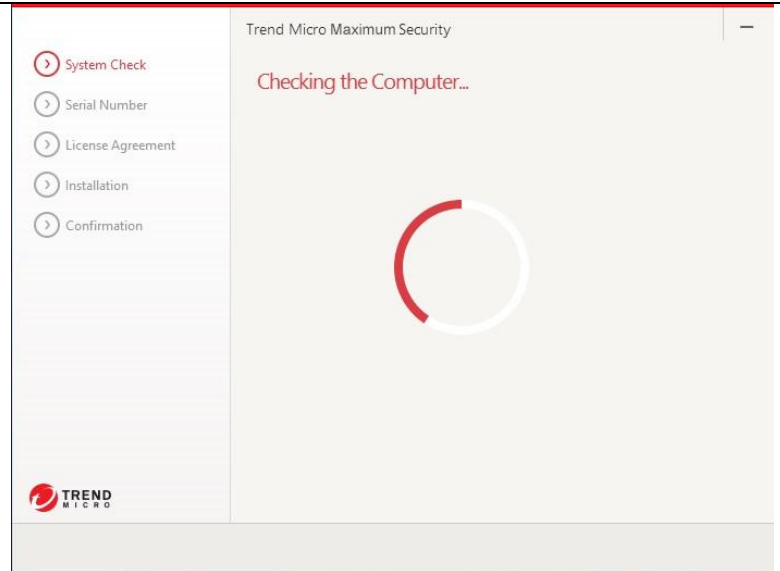


CARA KEDUA

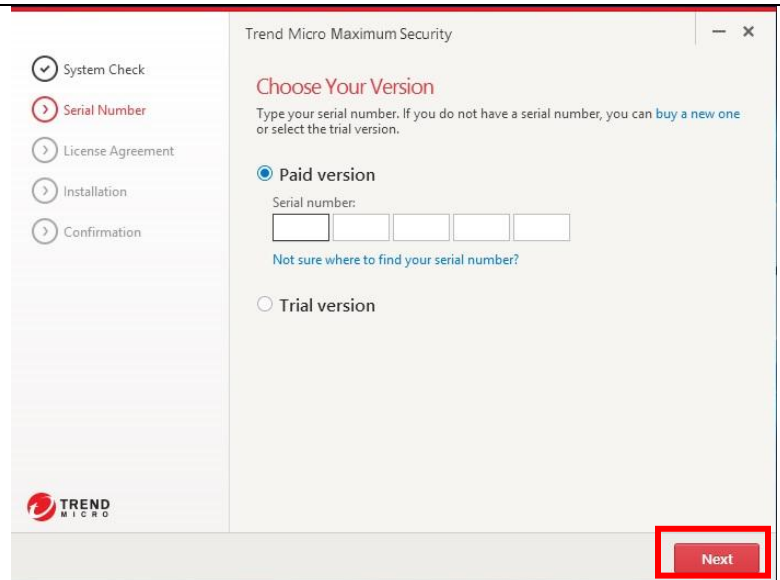
2. Jika source file diperoleh dari Website Trend Micro, jalankan setup file Trend Micro Titanium Maximum Security yang telah anda download dengan men-double klik pada filenya (untuk Windows XP) atau klik kanan Setup file kemudian pada layar Pop up yang muncul pilih Run as Administrator (untuk Windows Vista, Windows 7, Windows 8, dan Windows 10). Kemudian akan muncul layar proses Unpacking the compressed files...yaitu extract file yang dibutuhkan untuk Instalasi Trend Micro Titanium Maximum Security.



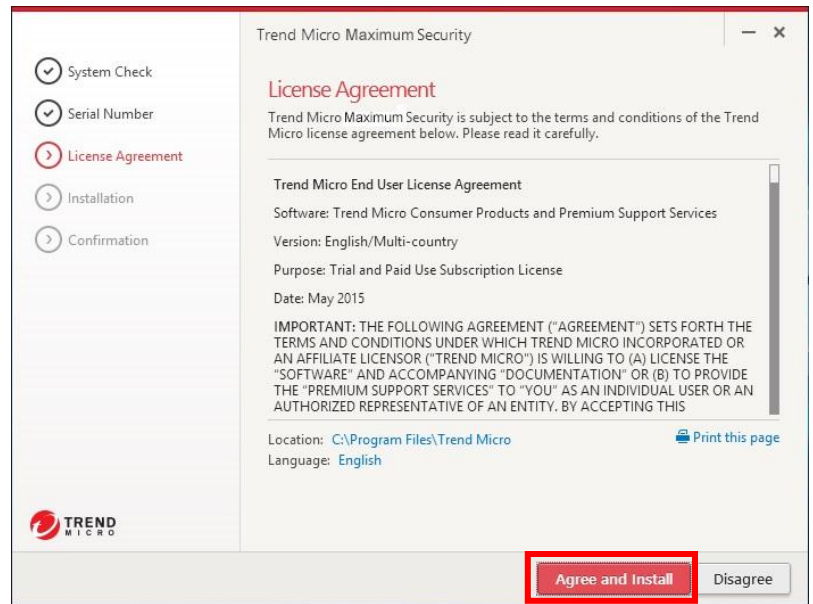
3. Selanjutnya akan muncul layar Checking the Computer untuk mengetahui apakah komputer anda memenuhi system requirements daripada Trend Micro Titanium Maximum Security



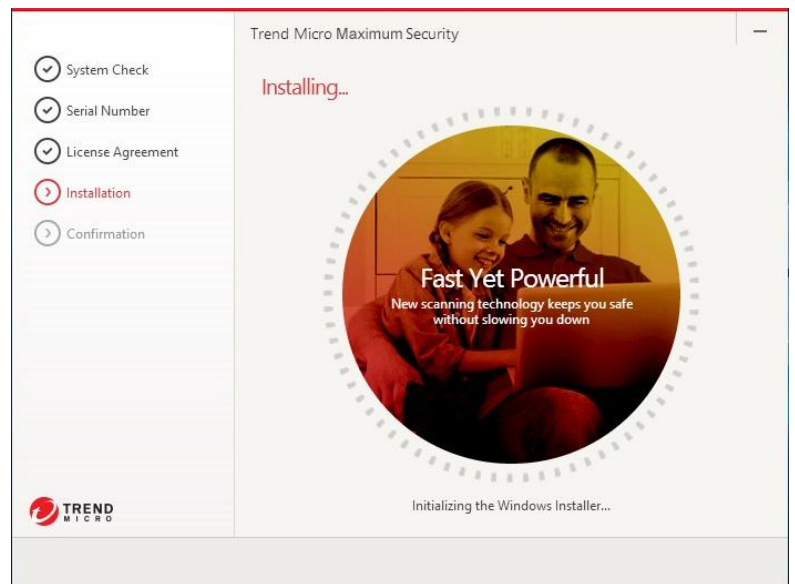
4. Jika proses Checking the Computer telah selesai maka selanjutnya akan muncul layar Choose Your Version. Pilih Salah satu pilihan yang ada. Jika anda memiliki Serial number TTMS pilih **[Paid version]** kemudian masukkan serial number anda. Jika anda tidak memiliki Serial number TTMS dan ingin mengujicoba antivirus ini, maka pilih **Trial version**. Selanjutnya klik tombol **[Klik Next]**



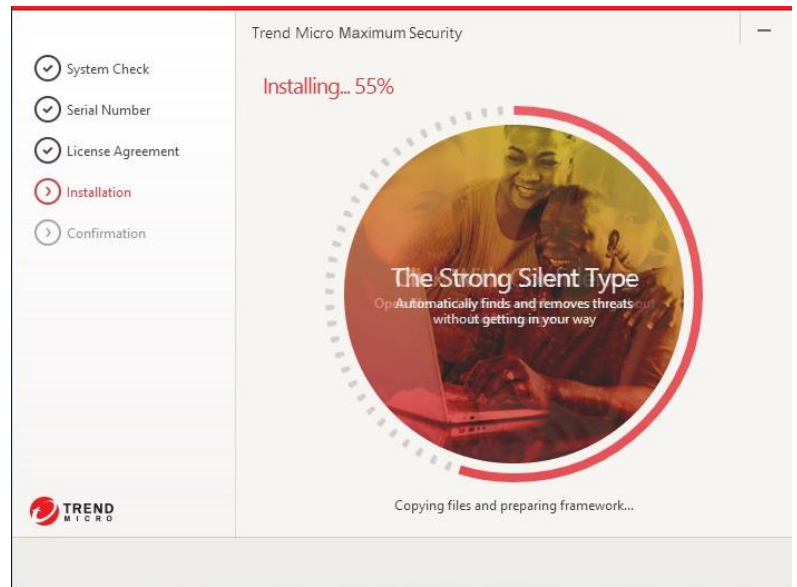
5. Selanjutnya akan muncul layar **License Agreement**. Jika Anda menyetujui kesepakatan lisensi untuk instalasi TTMS maka klik tombol **[Agree and Install]**. Jika tidak maka klik tombol **[Disagree]**



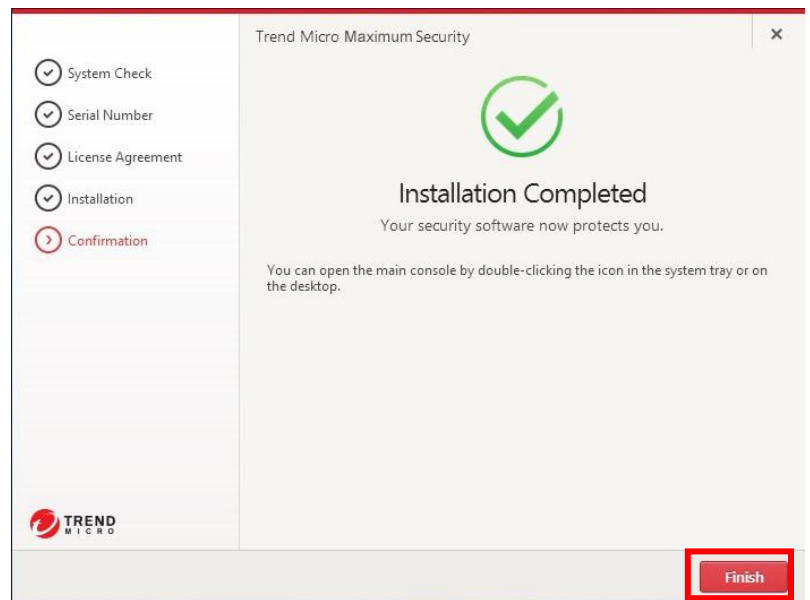
6. Kemudian akan muncul layar **Installing...** yang diawali dengan proses initializing the Windows Installer.



7. Kemudian akan dilanjutkan ke proses Instalasi Trend Micro Titanium Maximum Security. Silahkan menunggu sampai proses selesai.



8. Jika proses instalasi berhasil dan selesai maka akan muncul layar **Installation Completed**. Selanjutnya klik tombol **[Finish]** untuk menyelesaikan proses instalasi



9. Terakhir akan muncul layar Main Console Trend Micro Titanium Maximum Security.



* Jika anda mengalami kesulitan pada saat Instalasi Trend Micro Titanium Maximum Security, silahkan sampaikan keluhan anda ke support@ampsecuretech.com